

安全扉付1口コンセント(右90度回転差込む)

● [TPC-3011\(白:W・黒:B\)](#)

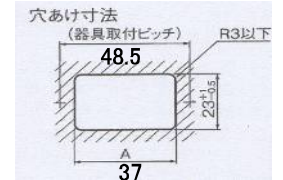
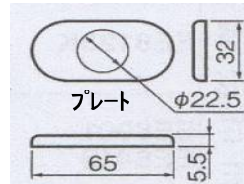
電源コード	VFF2.0長さ1.95mHプラグ
定 格	15A125V・1500W迄



家具用プッシュスイッチ(プッシュON・プッシュOFF)

● [TPS-3001\(白:W・黒:B\)](#)

コ ー ド	VFF0.75長さ300mmPCコネクタ
定 格	4A125V・400W迄



🔧 取付穴の奥行きは50mm以上が必要です。

安全扉付2口コンセント

● [TPC-3012\(白:W・黒:B\)](#)

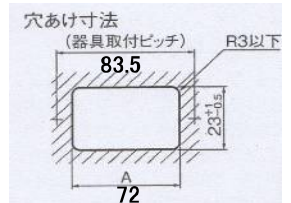
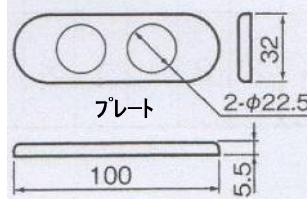
電源コード	VFF2.0長さ1.95mHプラグ
定 格	合計15A125V・1500W迄



プッシュスイッチ付安全扉コンセント

● [TPC-3022\(白:W黒:B\)](#)

コード	電源:VFF2.0長さ1.95mHプラグ スイッチ:VFF0.75長さ300mmPCコネクタ
定 格	合計15A125V・1500W迄



安全扉付3口コンセント

● [TPC-3013\(白:W・黒:B\)](#)

コード	電源:VFF2.0長さ1.95mHプラグ スイッチ:VFF0.75長さ300mmPCコネクタ
定 格	合計15A125V・1500W迄



プッシュスイッチ付安全扉2口コンセント

● [TPC-3023\(白:W・黒:B\)](#)

プッシュスイッチ2コ付安全扉コンセント

● [TPC-3033\(白:W・黒:B\)](#)

